



Titre : LISTE DES EXAMENS

PREAMBULE : FACTEURS INFLUENCANT LES ANALYSES

ETAT DE JEUN : L'état de jeûne strict se définit par un délai minimum de 12 heures entre le dernier repas et la prise de sang.

Il est possible de boire un verre d'eau. Il est recommandé de prendre un repas léger la veille au soir.

CYCLE CIRCADIEN : Nécessité de respecter un horaire de prélèvement pour certains dosages.

ECHANTILLONS BIOLOGIQUES

Dans le tableau, le premier tube correspond au tube de prélèvement préconisé. Les tubes suivants correspondent aux autres tubes acceptés par défaut

En cas de besoin d'analyse complémentaire ou de réanalyse, veuillez prendre contact avec le laboratoire pour connaître la faisabilité

Note : Pour plus de lisibilité, les modifications dans les tableaux ont été saisies en gras

- Références : (1) WHO/DIL/LAB/99.1 Rev.2
(2) Tanner M ANN CLIN BIOCHEM 2008 45 375
(3) REVIR 2007
(4) C.Oddoze et Al, Clin Biochem 45 (2012) 464-469
(5) Foucher B. et Al ABC 2005, vol.63
(6) Boyanton BL et Al. Clin. Chem.2002 48 :2242-7
(7) Cartledge JJ et al, BJU International 1999-84
(8) Recommandations GEHT 2017
(9) Etudes de stabilité internes
(10) Recommandation fournisseur

Légende :

Tube sec (sérum) (sans gel : bouchon rouge avec gel : bouchon marron)	Tube héparine de lithium	Tube EDTA	Tube citrate	Tube fluoré	Tube héparine de sodium



ANALYSES SANGUINES

ANALYSES	PRELEVEMENT			TRANSPORT : entre le prélèvement- l'arrivée au laboratoire et/ou l'analyse		INFORMATIONS COMPLEMENTAIRES	
	Tubes de prélèvements	Conditions de prélèvements	Renseignements cliniques indispensables	Température	Délais	Commentaires	Délai de rendu des résultats
ACE *	■	/	/	18-25°C	3j ⁽¹⁾	/	1j
Acide Gras	■	/	/	18-25°C	48h	/	7j
Acide urique *	■	/	/	18-25°C	24h ⁽²⁾	/	1j
ALAT GPT Transaminase *	■	/	/	18-25°C	3j ⁽¹⁾	/	1j
Albumine	■	/	/	18-25°C	6j ⁽¹⁾	/	1j
Alpha 1 anti-trypsin	■	/	/	18-25°C	11j ⁽¹⁾	/	1j
Alpha amylase *	■	/	/	18-25°C	24h ⁽⁴⁾	/	1j
Aluminium	■	/	/	18-25°C	48h	/	7j
Anticorps anti HBC	■	/	/	18-25°C	24h	/	1j
Anticorps anti HBS *	■	/	/	18-25°C	24h	/	1j
Anticorps anti-HAV total	■	/	/	18-25°C	24h	/	1j
Anticorps anti-nucléaires	■	/	/	18-25°C	24h	/	7j
Anticorps anti- thyroglobuline	■	/	/	18-25°C	24h	/	1j
Anticorps anti- thyroperoxydase	■	/	/	18-25°C	24h	/	1j
Antigène CA 19-9 *	■	/	/	18-25°C	3j ⁽¹⁾	/	1j
Antigène HbS	■	/	/	18-25°C	2 jours ⁽³⁾	/	1j
Apolipoprotéine A1	■	/	/	18-25°C	2 jours ⁽⁹⁾	/	1j



ANALYSES	PRELEVEMENT			TRANSPORT : entre le prélèvement- l'arrivée au laboratoire et/ou l'analyse		INFORMATIONS COMPLEMENTAIRES	
	Tubes de prélèvements	Conditions de prélèvements	Renseignements cliniques indispensables	Température	Délais	Commentaires	Délai de rendu des résultats
Apolipoprotéine B	■	/	/	18-25°C	2 jours ⁽⁹⁾	/	1j
Arsenic	■ ■	/	/	18-25°C	4 jours ⁽⁹⁾	/	7j
Arthrislidex	■	/	/	18-25°C	24h	/	3j
ASAT GOT Transaminase *	■ ■	/	/	18-25°C	24 h ⁽²⁾	/	1j
Basophiles*	■	Jeûne recommandé	/	18-25°C / 2-8°C	24h/24h ⁽¹⁰⁾	/	1j
Béta HCG *	■ ■	/	Date dernière règle, jour du cycle, maternité	18-25°C / 2-8°C	8h / 24h ⁽¹⁾	/	1j
Bicarbonates *	■ ■	/	/	18-25°C	24 h ⁽⁴⁾⁽⁹⁾	/	1j
Bilirubine conjuguée *	■ ■	/	/	18-25°C	24h ⁽⁴⁾	Analyse photosensible	1j
Bilirubine totale *	■ ■ ■	/	/	18-25°C	24h ⁽⁴⁾	Analyse photosensible	1j
Brome	■ ■ ■	/	/	18-25°C	4 jours ⁽⁹⁾	/	7j
CA 125 *	■	/	/	18-25°C	2j ⁽¹⁾	/	1j
CA 15 3 *	■	/	/	18-25°C	24h	/	1j
Cadmium	■ ■ ■	/	/	18-25°C	4 jours ⁽⁹⁾	/	7j
Calcium *	■ ■	/	/	18-25°C	2j ⁽¹⁾	/	1j
Candida (ac anti-)	■ ■ ■	/	/	18-25°C	3 j ⁽¹⁰⁾	/	7j
Caroténoïdes	■ ■	/	/	18-25°C	2 jours ⁽⁹⁾	/	7j










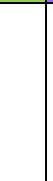











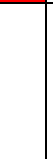
























ANALYSES	PRELEVEMENT			TRANSPORT : entre le prélèvement- l'arrivée au laboratoire et/ou l'analyse		INFORMATIONS COMPLEMENTAIRES	
	Tubes de prélèvements	Conditions de prélèvements	Renseignements cliniques indispensables	Température	Délais	Commentaires	Délai de rendu des résultats
Céruleoplasmine	■ ■ ■ ■	/	/	18-25°C	2 jours ⁽⁹⁾	/	1j
CCMH *	■ ■ ■ ■	Jeûne recommandé	/	18-25°C / 2-8°C	8h / 24h ⁽¹⁰⁾	/	1j
Chlore *	■ ■ ■ ■	/	/	18-25°C	24h ⁽⁴⁾	/	1j
Cholestérol *	■ ■ ■ ■	A jeun	/	18-25°C	2j ⁽¹⁾	/	1j
Chrome	■ ■ ■ ■	/	/	18-25°C	4 jours ⁽⁹⁾	/	7j
CMV IgG et IgM	■ ■ ■ ■	/	/	18-25°C	2 jours ⁽⁹⁾	/	1j
Cobalt	■ ■ ■ ■	/	/	18-25°C	4 jours ⁽⁹⁾	/	7j
Coenzyme Q10	■ ■ ■ ■	/	/	18-25°C / 2-8°C	2 jours ⁽⁹⁾ / 4j ⁽¹⁰⁾	/	7j
Complément C3	■ ■ ■ ■	/	/	18-25°C / 2-6°C	1j ⁽¹⁾ / 2 j ⁽¹⁾	/	1j
Complément C4	■ ■ ■ ■	/	/	18-25°C / 2-6°C	1j ⁽¹⁾ / 2 j ⁽¹⁾	/	1j
Cortisol	■ ■ ■ ■	cycle circadien entre 7 et 9h ou après 16h	/	18-25°C	72h ⁽⁴⁾	/	1j
Créatine phosphokinase	■ ■ ■ ■	/	/	18-25°C	2 jours ⁽⁹⁾	/	1j
Créatinine *	■ ■ ■ ■	/	sexe	18-25°C	48h ⁽¹⁾	/	1j
CRP Latex	■ ■ ■ ■	/	/	18-25°C / 2-8°C	24h ⁽⁴⁾ / 3 semaines ⁽¹⁾	/	1j
Cuivre	■ ■ ■ ■	/	/	18-25°C	6 jours ⁽⁹⁾	/	7j
D Dimères	■ ■ ■ ■	/	/	18-25°C	24h ⁽⁸⁾	Tubes de citrate rempli au trait de jauge	1j



ANALYSES	PRELEVEMENT			TRANSPORT : entre le prélèvement- l'arrivée au laboratoire et/ou l'analyse		INFORMATIONS COMPLEMENTAIRES	
	Tubes de prélèvements	Conditions de prélèvements	Renseignements cliniques indispensables	Température	Délais	Commentaires	Délai de rendu des résultats
EBV		/	/	18-25°C	2 jours ⁽⁹⁾	/	7 jours
Electrophorèse des protéines		/	/	18-25°C	2 jours ⁽⁹⁾	/	2j
Eosinophiles *		Jeûne recommandé	/	18-25°C/2-8°C	48h/48h ⁽¹⁰⁾	/	1j
Estradiol *		cycle circadien entre 8 et 12h	Date dernière règle, jour du cycle, maternité	18-25°C	72h ⁽⁴⁾	/	1j
Fer		cycle circadien ; prélever immédiatement avant midi	/	18-25°C	24h ⁽⁴⁾	/	1j
Ferritine		/	/	18-25°C	2 jours ⁽⁹⁾	/	1j
Fibrinogène *		Jeûne recommandé	Indiquer si patient sous thérapie anticoagulante	15-25°C	24 h ⁽⁸⁾	Tube de citrate rempli au trait de remplissage	1j
Folates		/	/	18-25°C / 2-8°C	48 h ⁽⁹⁾ / 5j ⁽¹⁾	Analyse photosensible	1j
FSH		prélever entre 8h et midi	Date des dernières règles, jour du cycle, maternité	18-25°C	7 jours ⁽¹⁾	/	1j
Gamma glutamyl transpeptidase *		/	/	18-25°C	1j ⁽¹⁾	/	1j



ANALYSES	PRELEVEMENT				TRANSPORT : entre le prélèvement- l'arrivée au laboratoire et/ou l'analyse		INFORMATIONS COMPLEMENTAIRES	
	Tubes de prélèvements	Conditions de prélèvements	Renseignements cliniques indispensables	Température	Délais	Commentaires	Délai de rendu des résultats	
Glycémie *	   	A jeun	/	18-25°C	2 jours sur fluo ⁽⁹⁾ ou 2h sur héparine ⁽⁴⁾	/	1j	
GPX	   	/	/	18-25°C	2 jours ⁽⁹⁾	/	7 jours	
Groupe-RAI	   	/	/	18-25°C	48h	Remboursé uniquement chez la femme enceinte et en cas de contexte transfusionnel	3j	
Haptoglobine	   	/	/	18-25°C	8 jours ⁽¹⁾	/	1j	
HDL Cholestérol *	   	A jeun	/	18-25°C / 2-8°C	2j ⁽¹⁾	/	1j	
Hématies *	   	Jeûne recommandé	/	18-25°C / 2-8°C	72h ⁽¹⁰⁾	/	1j	
Hémoglobine *	   	Jeûne recommandé	/	18-25°C ou 2-8°C	72h ⁽¹⁰⁾	/	1j	
Hématocrite *	   	Jeûne recommandé	/	18-25°C / 2-8°C	8h / 24h ⁽¹⁰⁾	/	1j	
Hémoglobine A1C *	   	/	/	15-30°C / 2-8°C	72h / 7 jours ⁽¹⁰⁾	/	1j	
Histamine	   	/	/	18-25°C	2 jours ⁽⁹⁾	/	7 j	
HIV *	   	/	/	18-25°C	24h ⁽³⁾	/	1j	



ANALYSES	PRELEVEMENT			TRANSPORT : entre le prélèvement- l'arrivée au laboratoire et/ou l'analyse		INFORMATIONS COMPLEMENTAIRES	
	Tubes de prélèvements	Conditions de prélèvements	Renseignements cliniques indispensables	Température	Délais	Commentaires	Délai de rendu des résultats
Homocystéine	■ ■ ■ ■	A jeun	Sur tube sec si transport rapide	18-25°C	3 jours sur fluo ⁽⁹⁾	/	7j
IL2R	■ ■ ■ ■	/	/	18-25°C	2 jours ⁽⁹⁾	/	7j
Immunoélectrophorèse des protéines	■ ■ ■ ■	/	/	18-25°C	48h	/	3j
Immunoglobuline A	■ ■ ■ ■	A jeun	/	18-25°C	8 jours ⁽¹⁾	/	1j
Immunoglobuline E	■ ■ ■ ■	/	/	18-25°C	8h	/	1j
				2-8°C	72h		
Immunoglobuline G	■ ■ ■ ■	A jeun	/	18-25°C	11 jours ⁽¹⁾	/	1j
Immunoglobuline M	■ ■ ■ ■	A jeun	/	18-25°C	17 jours ⁽¹⁾	/	1j
Insuline	■ ■ ■ ■	/	/	18-25°C	2 jours ⁽⁹⁾	/	1j
Intolérance alimentaire (IGG)	■ ■ ■ ■	/	/	18-25°C	3 jours ⁽¹⁰⁾	/	7j
Lacto-déshydrogénase *	■ ■ ■ ■	/	/	18-25°C	24h ⁽⁴⁾	/	1j
LBP	■ ■ ■ ■	/	/	18-25°C	2 jours ⁽⁹⁾	/	7j
LDL oxydé	■ ■ ■ ■	/	/	18-25°C	2 jours ⁽⁹⁾	/	7j
Leucocytes *	■ ■ ■ ■	Jeûne recommandé	/	18-25°C / 2-8°C	72h ⁽¹⁰⁾	/	1j
LH	■ ■ ■ ■	N / prélèvement recommandé entre 8 et 12h	Date dernière règle, jour du cycle, maternité	18-25°C	7 jours ⁽¹⁾	/	1j
Lipase *	■ ■ ■ ■	/	/	18-25°C	24h ⁽⁴⁾	/	1j



ANALYSES	PRELEVEMENT			TRANSPORT : entre le prélèvement- l'arrivée au laboratoire et/ou l'analyse		INFORMATIONS COMPLEMENTAIRES	
	Tubes de prélèvements	Conditions de prélèvements	Renseignements cliniques indispensables	Température	Délais	Commentaires	Délai de rendu des résultats
Lipoprotéine (a)	■ ■ ■	/	/	18-25°C	2 jours ⁽⁹⁾	/	1j
LP-PLA2	■ ■ ■	/	/	18-25°C	2 jours ⁽⁹⁾	/	7j
Lyme IgG et IgM	■ ■ ■	/	/	18-25°C	2 jours ⁽⁹⁾	/	7j
Lyme Western-Blot	■ ■ ■	/	/	18-25°C	3 jours ⁽¹⁾	/	7j
Lymphocytes *	■ ■ ■	Jeûne recommandé	/	18-25°C / 2-8°C	48h ⁽¹⁰⁾	/	1j
Magnésium	■ ■ ■	/	/	18-25°C	24h ⁽⁴⁾	/	1j
Magnésium érythrocytaire	■ ■ ■	/	/	18-25°C	24h ⁽¹⁾	/	3j
Marqueur de résorption osseuse (Crosslaps)	■ ■ ■	A jeun / Recommandé de prélever le matin tôt	/	18-25°C	3j	/	7j
Mercure	■ ■ ■	/	/	18-25°C	4 jours ⁽⁹⁾	/	7j
MNI Test	■ ■ ■	/	/	18-25°C	24h	/	1j
Monocytes *	■ ■ ■	Jeûne recommandé	/	18-25°C ou 2-8°C	48h ⁽¹⁰⁾	/	1j
Neutrophiles *	■ ■ ■	Jeûne recommandé	/	18-25°C / 2-8°C	48h ⁽¹⁰⁾	/	1j
Nickel	■ ■ ■	/	/	18-25°C	4 jours ⁽⁹⁾	/	7j
Orosomucoïde	■ ■ ■	/	/	18-25°C	12 jours ⁽¹⁾	/	1j
Parathormone	■ ■ ■	/	/	18-25°C	3 jours ⁽⁴⁾	/	1j
Phosphatase alcaline *	■ ■ ■	/	/	18-25°C	24h ⁽⁴⁾	/	1j



ANALYSES	PRELEVEMENT			TRANSPORT : entre le prélèvement- l'arrivée au laboratoire et/ou l'analyse		INFORMATIONS COMPLEMENTAIRES	
	Tubes de prélèvements	Conditions de prélèvements	Renseignements cliniques indispensables	Température	Délais	Commentaires	Délai de rendu des résultats
Phosphore		A jeun	/	18-25°C / 2-8°C	8h ⁽⁶⁾ / 20h ⁽⁵⁾	/	1j
Plaquettes *		Jeûne recommandé	/	18-25°C / 2-8°C	48h ⁽¹⁰⁾	Tube citrate peut être demandé par les techniciens ou biologiste pour confirmer l'agrégation plaquettaire du tube EDTA	1j
Plomb		/	/	18-25°C	4 jours ⁽⁹⁾	/	7j
Potassium *		/	/	18-25°C	8h ⁽⁶⁾	/	1j
Préalbumine		/	/	18-25°C	2 jours ⁽⁹⁾	/	1j
Prégnénolone		/	/	18-25°C	2 jours ⁽⁹⁾	/	7j
Pro-BNP		/	/	18-25°C	2 jours ⁽¹⁾	/	1j
Progestérone		prélèvement recommandé entre 8 et 12h	Date dernière règle, jour du cycle, maternité	18-25°C	7 jours ⁽¹⁾	Pas de conservation en tube gel (absorption)	1j
Prolactine		A jeun sujet au repos prélèvement recommandé entre 8 et 12h	Date dernière règle, jour du cycle, maternité	18-25°C	72h ⁽⁴⁾	/	1j
Protéines totales		/	/	18-25°C	2 jours ⁽⁹⁾	/	1j
PSA Libre		/	/	18-25°C	8h ⁽⁷⁾	/	1j



ANALYSES	PRELEVEMENT			TRANSPORT : entre le prélèvement- l'arrivée au laboratoire et/ou l'analyse		INFORMATIONS COMPLEMENTAIRES	
	Tubes de prélèvements	Conditions de prélèvements	Renseignements cliniques indispensables	Température	Délais	Commentaires	Délai de rendu des résultats
PSA Totale *	■	/	/	18-25°C	24h ⁽²⁾	/	1j
Réaction de Waaler Rose	■	/	/	18-25°C	24h	/	1j
Recherche d'anticorps anti Helicobacter Pylori	■	/	/	18-25°C	24h	/	1j
Réticulocytes *	■	Jeûne recommandé	/	18-25°C / 2-8°C	24h ⁽¹⁰⁾	/	1j
Rubéole IgG II	■ ■	/	Préciser si vaccination et contexte clinique : grossesse pour détermination du statut immunitaire, suivi d'une absence d'immunité	18-25°C	2 jours ⁽³⁾	/	1j
Sélénium	■ ■	/	/	18-25°C	6 jours ⁽⁹⁾	/	7j
Sérodiagnostic des Chlamydiae	■	/	/	18-25°C	48h	/	7j
SHBG	■ ■	/	/	18-25°C	72h ⁽⁴⁾	/	1j
SOD	■ ■	/	/	18-25°C	2 jours ⁽⁹⁾	/	7j
Sodium *	■ ■	/	/	18-25°C	4 jours ⁽¹⁾	/	1j
Streptozyme	■	/	/	18-25°C	24h	/	1j
Sulfate de DHEA	■ ■	/	/	18-25°C	72h ⁽⁴⁾	/	1j
T3 Libre *	■ ■	/	/	18-25°C	72h ⁽⁴⁾	/	1j



ANALYSES	PRELEVEMENT				TRANSPORT : entre le prélèvement- l'arrivée au laboratoire et/ou l'analyse		INFORMATIONS COMPLEMENTAIRES	
	Tubes de prélèvements	Conditions de prélèvements	Renseignements cliniques indispensables	Température	Délais	Commentaires	Délai de rendu des résultats	
T4 Libre *		/	/	18-25°C	72h ⁽⁴⁾	/	1j	
Taux de prothrombine *		Jeûne recommandé	Indiquer si patient sous thérapie anticoagulante	15-25°C	24h ⁽⁸⁾	Tube de citrate rempli au trait de remplissage	1j	
TCMH *		Jeûne recommandé	/	18-25°C / 2-8°C	8h / 24h ⁽¹⁰⁾	/	1j	
Temps céphaline activée* (Hors héparine non fractionnée)		Jeûne recommandé	Indiquer si patient sous thérapie anticoagulante	15-25°C	4h si demande de dosage de facteur endogène ⁽⁸⁾ 6h en absence de demande de dosage de facteur endogène ⁽⁸⁾	Tube de citrate rempli au trait de remplissage	1j	
Temps céphaline activée* (Suivi héparine non fractionnée)		Jeûne recommandé	Indiquer si patient sous thérapie anticoagulante	15-25°C	2 h ⁽⁸⁾	Tube de citrate rempli au trait de remplissage	1j	
Test de O Sullivan		A jeun	/	18-25°C ou 2-8°C	24h sur fluo ou 2h sur héparine ⁽⁴⁾	Après avoir prélevé le patient, lui faire ingérer en 5 min 50g de glucose (167ml glucose 30%). 1 h après ingestion, effectuer un nouveau prélèvement.	1j	



ANALYSES	PRELEVEMENT				TRANSPORT : entre le prélèvement- l'arrivée au laboratoire et/ou l'analyse		INFORMATIONS COMPLEMENTAIRES		
	Tubes de prélèvements	Conditions de prélèvements	Renseignements cliniques indispensables	Température	Délais	Commentaires	Délai de rendu des résultats		
Testostérone	■	■		/	/	18-25°C	72h ⁽⁴⁾	/	1 j
Titane	■	■		/	/	18-25°C	4 jours ⁽⁹⁾	/	7j
Toxoplasmose IgG *	■			/	/	18-25°C	24h ⁽³⁾	/	1j
Toxoplasmose IgM *	■			/	/	18-25°C	24h ⁽³⁾	/	1j
TPHA	■			/	/	18-25°C	24h	/	7j
Transferrine	■	■	■	/	/	18-25°C	11 jours ⁽¹⁾	/	1j
Troponine	■	■		/	/	18-25°C	8h ⁽¹⁾	/	1j
Triglycérides *	■	■	■	A jeun	/	18-25°C	3j ⁽¹⁾	/	1j
TSH *	■	■		/	/	18-25°C	72h ⁽⁴⁾	/	1j
Typage lymphocytaire (CD3/4/8)	■			/	/	18-25°C	3 jours ⁽⁹⁾	/	7j
						2-8°C	7 jours ⁽⁹⁾		
Urée *	■	■	■	/	/	18-25°C	24h ⁽¹⁾	/	1j
VDRL	■			/	/	18-25°C	24h	/	7j
VGM *	■			Jeûne recommandé	/	18-25°C / 2-8°C	8h / 24h ⁽¹⁰⁾	/	1j
VHC	■			/	/	18-25°C	24h	/	1j
Vitamine A	■	■		A jeun	/	18-25°C	2 jours ⁽⁹⁾	/	7j
Vitamine B1	■			/	/	18-25°C	48h	/	7j
Vitamine B6	■	■		/	/	18-25°C	2 jours ⁽⁹⁾	/	7j
Vitamine E	■	■		A jeun	/	18-25°C	2 jours ⁽⁹⁾	/	7j
Vitamine B12	■			A jeun	/	18-25°C	3 jours ⁽⁹⁾	/	1j
Vitamine D3 D2 *	■	■	■	A jeun	/	18-25°C	3j ⁽¹⁾	/	7j
Vitesse de sédimentation*	■			Jeûne recommandé	/	18-25°C	6h	/	1j








LABORATOIRE BARBIER
18 rue d'Asfeld
57000 METZ

Liste des examens
(Annule et remplace la version précédente)

Ref : DE-AB-PRÉL-003-18
Version : 18
Applicable le : 14-12-2019



ANALYSES	PRELEVEMENT			TRANSPORT : entre le prélèvement- l'arrivée au laboratoire et/ou l'analyse		INFORMATIONS COMPLEMENTAIRES	
	Tubes de prélèvements	Conditions de prélèvements	Renseignements cliniques indispensables	Température	Délais	Commentaires	Délai de rendu des résultats
Waler Rose Latex		/	/	18-25°C	24h	/	1j
Zinc plasmatique	   	/	/	18-25°C	4 jours ⁽⁹⁾	/	7j

*Analyses présentées dans la portée d'accréditation



LABORATOIRE BARBIER
18 rue d'Asfeld
57000 METZ

Liste des examens
(Annule et remplace la version précédente)

Ref : DE-AB-PRÉL-003-18
Version : 18
Applicable le : 14-12-2019



ANALYSES URINAIRES

ANALYSES	PRELEVEMENT			TRANSPORT		INFORMATIONS COMPLEMENTAIRES	
	Tubes de prélèvements	Conditions de prélèvements	Renseignements cliniques indispensables	Température	Délais de réception au laboratoire à partir du prélèvement	Commentaires	Délai de rendu des résultats
2-16 OH urinaire	1 Flacon urine avec ou sans acide	/	/	18-25°C	2 jours ⁽⁹⁾	/	7j
8 OHDG urinaire	1 Flacon urine avec ou sans acide	/	/	18-25°C	48h	/	7j
Acide urique urinaire	1 Flacon urine	/	/	18-25°C	4 jours ⁽¹⁾	/	1j
Albumine urinaire	1 Flacon urine	/	/	18-25°C / 2-8°C	24h/7 jours ⁽¹⁾	/	1j
Calcium urinaire	1 Flacon urine	/	/	18-25°C	2 jours ⁽¹⁾	/	1j
Chlore urinaire	1 Flacon urine	/	/	18-25°C	7 jours ⁽¹⁰⁾	/	1j
Cortisol libre urinaire	1 Flacon urine	/	/	18-25°C	8h max	/	1j
Créatinine urinaire	1 Flacon urine avec ou sans acide	/	/	18-25°C ou 2-8°C	2 jours ⁽¹⁰⁾	/	1j
Examen cyto bactériologique des urines	1 Flacon 40ml stérile	De préférence avant le début du traitement antibiotique Pour un ECBU de contrôle 48h après la fin du traitement	/	18-25°C 2-8°C	2h (48h si tube boraté) 24h	/	3j
Examen Cytologie urinaire	1 Flacon urine	Prélever si possible avant le début d'un traitement	/	18-25°C 2-8°C	2h (48h si tube boraté) 24h	/	48j
GABA	Urine sans acide	/	/	18-25°C	48h	/	15j



ANALYSES	PRELEVEMENT			TRANSPORT		INFORMATIONS COMPLEMENTAIRES	
	Tubes de prélèvements	Conditions de prélèvements	Renseignements cliniques indispensables	Température	Délais de réception au laboratoire à partir du prélèvement	Commentaires	Délai de rendu des résultats
Glucosurie	1 Flacon urine	/	/	18-25°C ou 2-8°C	2h ⁽¹⁰⁾	/	1j
Iodurie	1 Flacon urine avec ou sans acide	/	/	18-25°C	48h	/	7j
Microalbumine	1 Flacon urine	/	/	18-25°C	7 jours ⁽¹⁾	/	1j
Noradrénaline	Urine acidifiée	/	/	18-25°C	3j ⁽⁹⁾	/	10j
Adrénaline	Urine acidifiée	/	/	18-25°C	3j ⁽⁹⁾	/	10j
Dopamine	Urine acidifiée	/	/	18-25°C	3j ⁽⁹⁾	/	10j
Acide Vanylmandélique	Urine acidifiée	/	/	18-25°C	7 jours ⁽¹⁰⁾	/	10j
3-4 Dopac	Urine acidifiée	/	/	18-25°C	48h	/	10j
5 OH-indolacétique	Urine acidifiée	/	/	18-25°C	7 jours ⁽¹⁰⁾	/	10j
Acide Homovanillique	Urine acidifiée	/	/	18-25°C	7 jours ⁽¹⁰⁾	/	10j
Sérotonine	Urine acidifiée	/	/	18-25°C	48h	/	10j
Phosphore urinaire	1 Flacon urine	/	/	18-25°C	24h	/	1j
Potassium urinaire	1 Flacon urine	/	/	18-25°C	45 jours ⁽¹⁾	/	1j
Sodium urinaire	1 Flacon urine	/	/	18-25°C	45 jours ⁽¹⁾	/	1j



ANALYSES MICROBIOLOGIQUES

ANALYSES	PRELEVEMENT			TRANSPORT		INFORMATIONS COMPLEMENTAIRES	
	Tubes de prélèvements	Conditions de prélèvement	Renseignements cliniques indispensables	Température	Délais de réception au laboratoire à partir du prélèvement	Commentaires	Délai de rendu des résultats
Examen cyto bactériologique de la peau	1 Flacon stérile et/ou 1 Ecouvillon	Prélever si possible avant le début d'un traitement	/	18-25°C 2-8°C	2h si écouvillon sec 24h sur écouvillon avec milieu de transport	/	4j
Examen cyto bactériologique prélèvements divers	1 Ecouvillon, 1 Flacon stérile	/	/	18-25°C 2-8°C	2h si écouvillon sec 24h sur écouvillon avec milieu de transport	/	4j
Examen d'expectorations	1 Flacon stérile [1mL]	Prélèvement de préférence le matin au réveil et avant antibiothérapie	Signaler au laboratoire : contexte ou traitement éventuel, si suivi pour mucoviscidose	18-25°C / 2-8°C	2h / 24h	/	4j
8 OHDG salivaire	Salive	/	/	18-25°C	48h	/	7j
Hormones salivaires	2 Salivettes	Ne pas boire, ne pas manger, pas de contamination sanguine	/	18-25°C	2 semaines ⁽¹⁰⁾	/	7j



ANALYSES	PRELEVEMENT			TRANSPORT		INFORMATIONS COMPLEMENTAIRES	
	Tubes de prélèvements	Conditions de prélèvement	Renseignements cliniques indispensables	Température	Délais de réception au laboratoire à partir du prélèvement	Commentaires	Délai de rendu des résultats
Examen d'un prélèvement de la sphère O.R.L	Ecouvillon	Prélèvement de préférence avant antibiothérapie	Signaler au laboratoire: contexte ou traitement éventuel	18-25°C 2-8°C	2h si écouvillon sec 24h sur écouvillon avec milieu de transport	/	4j
Examen d'un prélèvement génital	Ecouvillon	Prélever si possible avant le début d'un traitement	/	18-25°C 2-8°C	2h si écouvillon sec 24h sur écouvillon avec milieu de transport	/	3j
Examen d'un prélèvement urétral	Ecouvillon	Prélever si possible avant le début d'un traitement	/	18-25°C 2-8°C	2h si écouvillon sec 24h sur écouvillon avec milieu de transport	/	3j
Examen: Coproculture	1 Flacon stérile -2g	De préférence avant antibiothérapie+phase critique	/	18-25°C / 2-8°C	4h / 72h	/	4j
Examen: Hémoculture	1 Flacon pour hémoculture [10mL]	/	/	37°C	2 à 3h	/	7j
Fécalogramme	1 Pot stérile - selles 24h	Ne pas modifier les habitudes alimentaires / De préférence avant antibiothérapie+phase critique	/	18-25°C 2-8°C	72h 1 semaine	/	10j
Elastase fécale	1 pot de selles	/	/	18-25°C	5 J ⁽¹⁰⁾	/	10j



ANALYSES	PRELEVEMENT			TRANSPORT		INFORMATIONS COMPLEMENTAIRES	
	Tubes de prélèvements	Conditions de prélèvement	Renseignements cliniques indispensables	Température	Délais de réception au laboratoire à partir du prélèvement	Commentaires	Délai de rendu des résultats
Mycologie langue	2 écouvillons	Ne pas manger, ni boire, ni mâcher de chewing-gum, ni se laver les dents dans les 30min précédant l'échantillonnage. Sinon, bien rincer la bouche avec de l'eau froide 5 minutes avant de prélever les échantillons.	/	18-25°C	24h	/	10j
Mycologie phanère	1 pot stérile	1 prélèvement de squames/cheveux/ongles	/	18-25°C	72h	/	30j
Parasitologie	1 pot de selles	/	/	18-25°C	24h	/	48h
Clostridium (recherche de toxines)	1 pot de selles	Recueillir des selles non moulées	/	20-30°C 2-8°C	24h ⁽¹⁰⁾ 5 jours ⁽¹⁰⁾	/	10j
Recherche de Chlamydiae et Gonocoques par PCR *	Urines sans conservateur	Ne pas uriner pendant au moins 1 h. Premier jet	/	15-30°C	24h (femme) 3 jours (homme)	/	7j
				4°C	8 jours		
	2-15°C			45 jours (femme)			
	2-30°C			3 jours (femme) 45 jours (homme)			
Ecouvillon avec milieu de transport	/	/	/	2-30°C	60 jours		